Un diplôme, ça vaut le coût!

Montréal

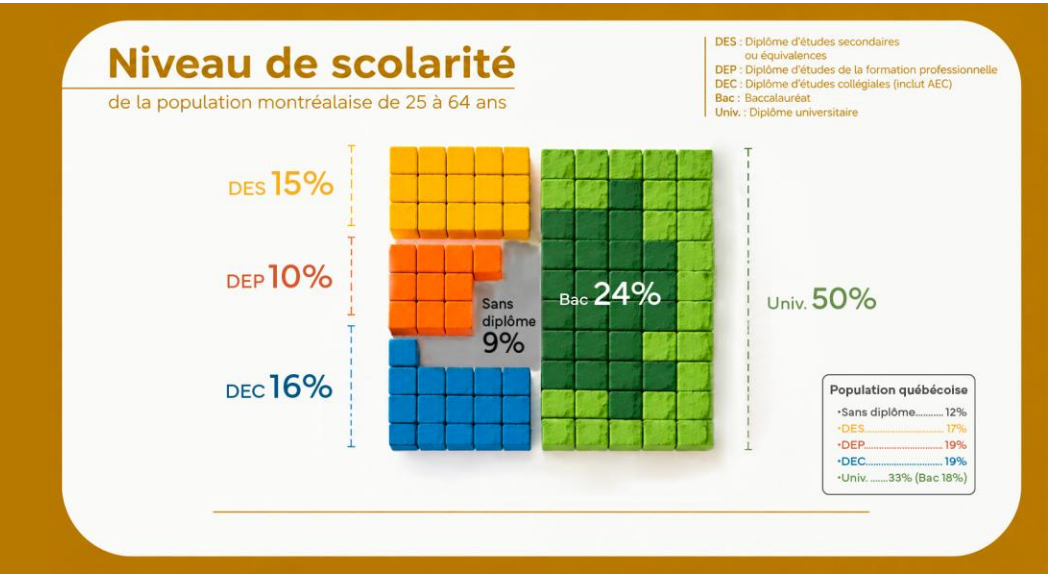

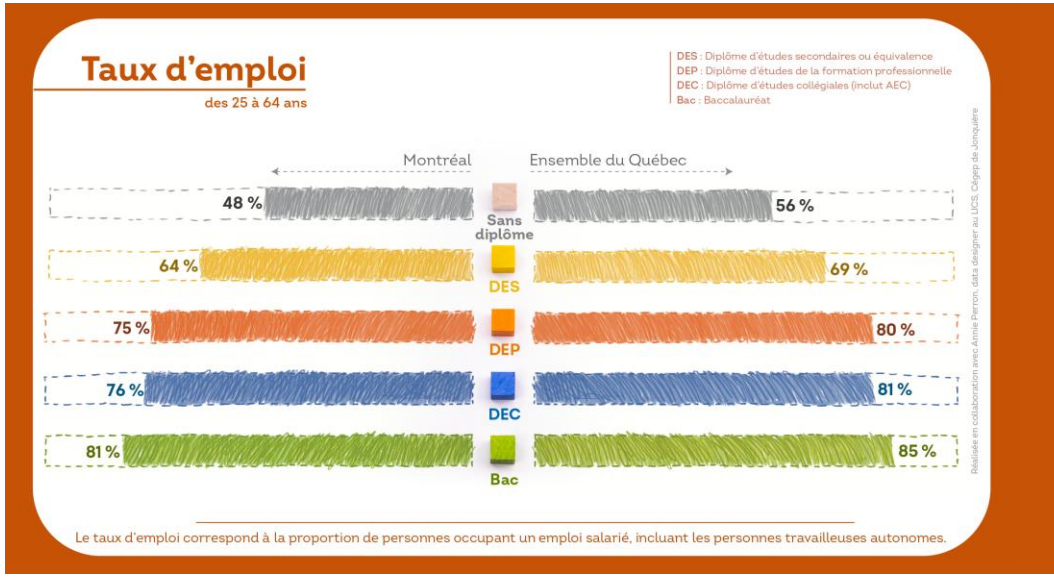

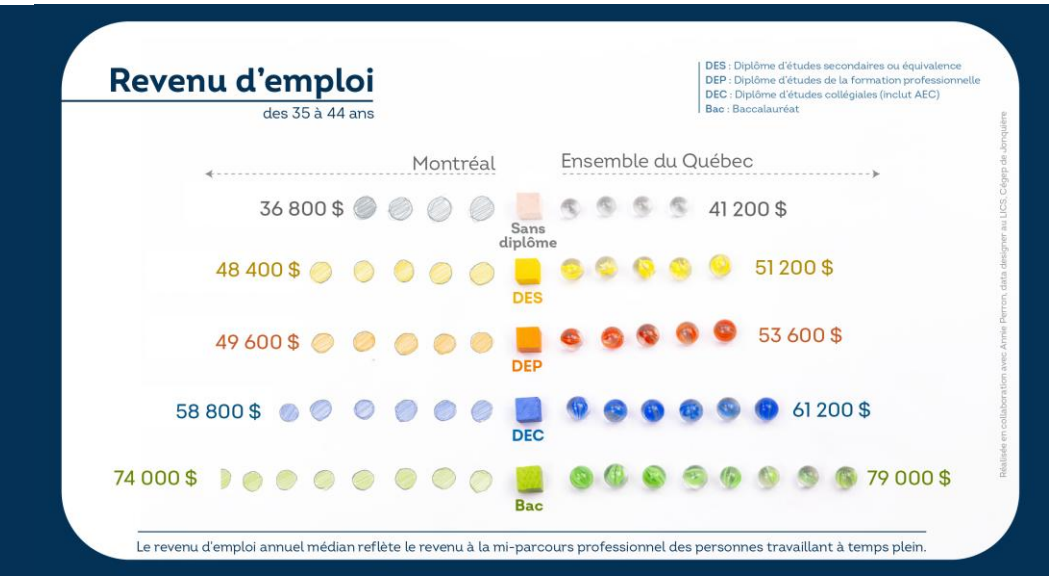



* Les données de la région montréalaise sont incluses dans les données de l'ensemble du Québec.

Réalisé à partir d'une compilation spéciale du recensement canadien de 2021

Pour plus de détails, consultez l'étude : Regard360.ca/benefices-de-la-perseverance-scolaire/

Réseau réussite Montréal

RÉSEAU QUÉBÉCOIS POUR LA RÉUSSITE ÉDUCATIVE

ÉCOBES RECHERCHE ET TRANSFERT CÉGEP DE JONQUIÈRE

REGARD 360

Un diplôme, ça vaut le coût!

Dans la population de 25 à 64 ans du Plateau-Mont-Royal, 96,5 % détiennent un diplôme, ce qui classe le territoire au **6e rang** parmi les 35 territoires de Montréal.

Le Plateau-Mont-Royal

Le Plateau-Mont-Royal
Montréal

Niveau de scolarité
des 25 à 64 ans

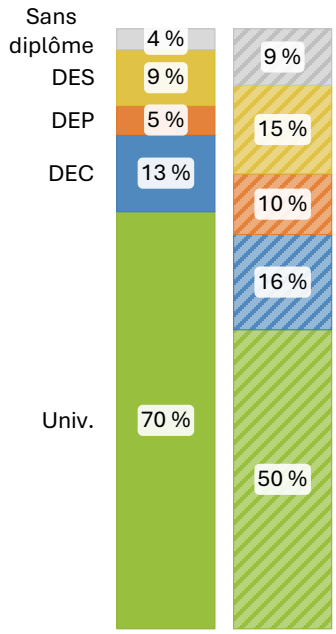

Taux d'emploi
des 25 à 64 ans selon le niveau de scolarité

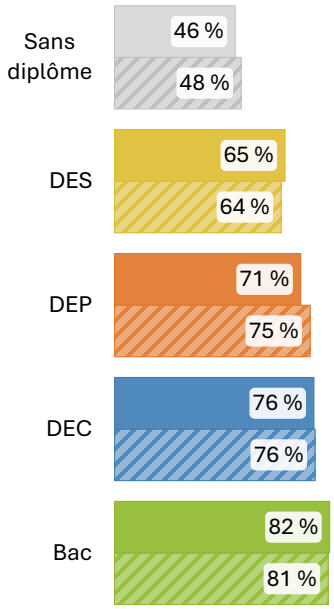

Revenu d'emploi
médian des 35 à 44 ans selon le niveau de scolarité

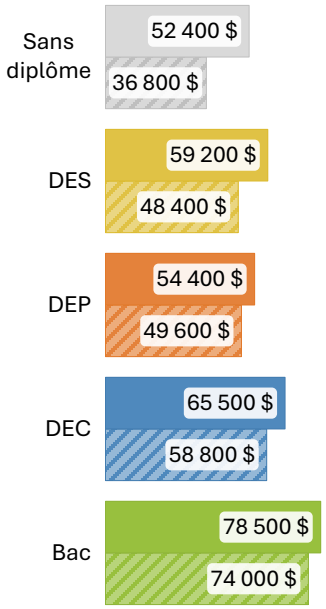

Gain d'emploi à vie
de 16 à 64 ans selon le niveau de scolarité

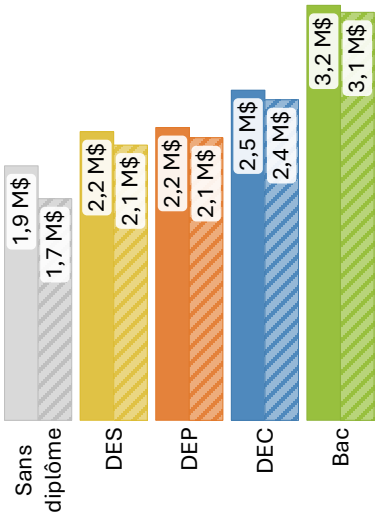

Territoire et genre		SD	DES	DEP	DEC	Univ.	SD	DES	DEP	DEC	Bac	SD	DES	DEP	DEC	Bac	SD	DES	DEP	DEC	Bac
Le Plateau-Mont-Royal	H	4 %	11 %	6 %	14 %	65 %	49 %	67 %	72 %	78 %	83 %	68,0 k$	60,0 k$	55,6 k$	72,5 k$	85,0 k$	2,2 M$	2,3 M$	2,3 M$	2,7 M$	3,3 M$
	F	3 %	7 %	4 %	12 %	74 %	40 %	60 %	70 %	74 %	82 %	50,4 k$	52,8 k$	44,4 k$	57,2 k$	71,0 k$	n. d.	n. d.	n. d.	n. d.	n. d.
Région de Montréal	H	10 %	16 %	11 %	16 %	47 %	55 %	68 %	77 %	79 %	84 %	39,6 k$	51,2 k$	53,6 k$	64,0 k$	81,0 k$	1,8 M$	2,2 M$	2,3 M$	2,7 M$	3,3 M$
	F	9 %	13 %	9 %	16 %	53 %	40 %	58 %	72 %	74 %	79 %	30,8 k$	44,0 k$	45,6 k$	52,8 k$	68,0 k$	1,5 M$	2,0 M$	2,0 M$	2,2 M$	2,9 M$
Ensemble du Québec	H	14 %	18 %	23 %	17 %	29 %	63 %	74 %	83 %	83 %	86 %	44,8 k$	56,0 k$	60,8 k$	72,5 k$	85,0 k$	2,0 M$	2,4 M$	2,6 M$	3,0 M$	3,5 M$
	F	10 %	16 %	15 %	21 %	38 %	46 %	63 %	76 %	79 %	83 %	32,4 k$	44,4 k$	44,4 k$	53,6 k$	75,5 k$	1,5 M$	1,9 M$	2,0 M$	2,3 M$	3,1 M$

* n. d. : non disponible. En raison de petits effectifs, les données sont parfois non disponibles à l'échelle des territoires et le calcul du gain d'emploi à vie n'est pas toujours possible à cette échelle.
** Le revenu d'emploi est présenté en milliers de dollars (k$) et le gain à vie en millions de dollars (M$).